



Menú

Otras tareas

- Compartir enlaces
- Cursos
- Consulta de estadísticas
- CGN
- Disciplina y sanciones a la exportación
- Dictamen Certificado Internacional SOLUSIPA**
- Firmas electrónicas
- Generación de Medios de Certificados
- Generar certificado de origen
- IPC
- Medios Programa
- PELIS
- SEDER
- Tareas básicas

3. Para hacer la validación del certificado electrónico, en la misma sesión de Ventanilla se debe seleccionar:

- Elegiremos el menú otras tareas.
- En el submenú habrá una opción para dictaminar, la cual lleva por nombre "Dictamen de Certificados Internacionales"
- El sistema en automático mostrará una pantalla con campos a llenar.

Menú

Consultas y datos

Consulta Certificado Internacional

No. de Certificado Internacional:

País:

Sección del dictamen:

No Transacción:

Fecha Inicio Transacción:

Fecha Fin Transacción:

No. Certificado Internacional	Estado	País	Fecha Transacción
CPE-18-024372-15		COLOMBIA (REPÚBLICA DE)	01/12/2018

1 de 1 de 1

4. El Oficial deberá ingresar el Número de Certificado internacional y el país de origen o bien ingresar el número de certificado y buscarlo por rango de fecha y se da clic en Consultar.

Proceso para validar un certificado electrónico  
 transmitido por Chile, Colombia o Perú.

5. El sistema mostrará en pantalla la información del CFI internacional en formato PDF y formato XML

Los archivos antes mencionados cuentan con la misma información, la diferencia es que el PDF la contiene de manera estructurada y el XML la contiene en código. El oficial deberá abrir el PDF y validar la información del Certificado que coincida con la importación en curso. El PDF debe guardarse en el expediente de la importación.

Consulta Certificado Internacional

No. de Certificado Internacional

CFE-08-006372-18

País

COLOMBIA (REPUBLICA DE)

Sentido del dictamen

Seleccione un valor

No Transacción

Fecha Inicio Transacción

Fecha Fin Transacción

Consultar

Limpiar



Fecha Transacción	No. Transacción	PDF	XML
07/08/2018	CO270618000002		

Mostrando 1 - 1 de 1

# Proceso para validar un certificado electrónico transmitido por Chile, Colombia o Perú.

➤ El PDF representa la información captura del trámite, dicha información se puede ver de manera gráfica; es decir en campos específicos

➤ El XML representa la información captura del trámite, dicha información se en código

 <p>CERTIFICADO FIDELITARIO INTERNACIONAL INTERNATIONAL PHIT FIDELITY CERTIFICATE CERTIFICACION ELECTRONICA</p> <p><b>CFE-08-006372-18</b></p> <p>COLOMBIA</p> 						
CERTIFICADO FIDELITARIO INTERNACIONAL						
FECHA DE EMISIÓN/DATE ISSUED	FECHA DE EXPIRACIÓN/DATE EXPIRES	LUGAR DE EMISIÓN/PLACE OF ISSUE				
DESCRIPCIÓN/DESCRIPTION						
NOMBRE Y DIRECCIÓN DEL EXPORTADOR/NOME AND ADDRESS OF EXPORTER ELIAN EGUILLO TELLO/EL S.A.S. C.A. 11 16 12 OF 164 EDOZETA, COLOMBIA BOGOTÁ D.C. N/A EDOZETA	NOMBRE Y DIRECCIÓN DEL DECLARANTE/DECLARANT NAME AND ADDRESS OF CONSIGNEE DESCRIPCIÓN DE MERCANCIAS DE DE C/31 341 CARRETERA EDIFICIO VERACRUZ SAJONIA PERUSTRAL 3430 GUADALUPE VERACRUZ, MEXICO MEXICO					
MEDIO DE TRANSPORTE DECLARADO/DECLARED MEANS OF CONVEYANCE MARITIMO MARITIME	PUNTO DE ENTRADA DECLARADO/DECLARED POINT OF ENTRY VITRALFUZ					
<p>Para el presente se declara que los productos, servicios, mercancías u otros artículos representados declarados aquí, se han producido y/o obtenido a través de recursos con los que el declarante declara haberse comprometido a ser verificados por el SENASICA y que el declarante se compromete a cumplir con los requisitos del presente certificado, en relación con el producto o servicio que se declara en el presente certificado.</p> <p>Presentado al Grado de Atención de Riesgo Fideicomiso de CA, sus funcionarios y representantes de quien van responsables de manera exclusiva de este certificado.</p>						
DECLARACIÓN ADICIONAL/ADDITIONAL DECLARATION		NOMBRE DEL FUNCIONARIO/AUSE OF AUTHORIZED OFFICER DORACED SALGADO LEYVA				
<b>MERCANCIAS</b>						
<table border="1"> <tr> <td>1161 (Kilogramos) CAFE</td> <td>GRAN MEXICO</td> <td>BUENAVENTURA - PUERTO MAQUETON</td> <td>200 SAKOJ COLOMBIA FIDELIZO LETS 3 200 SAKOJ COLOMBIA FIDELIZO LETS 3 200 SAKOJ COLOMBIA FIDELIZO LETS 3 200 SAKOJ COLOMBIA FIDELIZO LETS 3</td> </tr> </table>			1161 (Kilogramos) CAFE	GRAN MEXICO	BUENAVENTURA - PUERTO MAQUETON	200 SAKOJ COLOMBIA FIDELIZO LETS 3 200 SAKOJ COLOMBIA FIDELIZO LETS 3 200 SAKOJ COLOMBIA FIDELIZO LETS 3 200 SAKOJ COLOMBIA FIDELIZO LETS 3
1161 (Kilogramos) CAFE	GRAN MEXICO	BUENAVENTURA - PUERTO MAQUETON	200 SAKOJ COLOMBIA FIDELIZO LETS 3 200 SAKOJ COLOMBIA FIDELIZO LETS 3 200 SAKOJ COLOMBIA FIDELIZO LETS 3 200 SAKOJ COLOMBIA FIDELIZO LETS 3			

El XML representa la información capturada del trámite en código. Este código es una representación digital de los datos del certificado, que puede ser validado a través de un sistema de validación de certificados electrónicos. El código XML contiene información sobre el emisor, el destinatario, el tipo de mercancía, el punto de entrada, y el medio de transporte. Este código es esencial para garantizar la autenticidad y la integridad de la información del certificado durante su transmisión y procesamiento.



# Proceso para validar un certificado electrónico transmitido por Chile, Colombia o Perú.

6. Concluida la revisión se debe dar Dictamen al CFI, para ello debemos dar doble clic sobre la barra que contiene la información.

Antecesor | Activo

### Consulta Certificado Internacional

No. de Certificado Internacional

CFE-08-006372-18

País

COLOMBIA (REPUBLICA DE)

Sentido del dictamen

Seleccione un valor

No Transacción

Fecha Inicio Transacción

Fecha Fin Transacción

Consultar

Limpiar

Fecha Transacción	No. Transacción	PDF
07/08/2018	CO270618000002	

Mostrando 1 - 1 de 1

Dar doble clic sobre el número de transacción

### Proceso para validar un certificado electrónico transmitido por Chile, Colombia o Perú.



7. Daremos el sentido del trámite, el sistema nos mostrara dos opciones ACEPTADO Y RECHAZADO.

8. Ya que hayamos dado el sentido del trámite el sistema nos pedirá una justificación de dictamen, dicha justificación la debemos ingresar de manera manual, se sugiere que en este campo se copie y coloque el folio de 25 dígitos de la revisión documental. Ej. "Solicitud aprobada o atendida en el folio No. 1502200200220180101000001

Antes de ir a Activo  
Consulta Certificado Internacional

No. de Certificado Internacional:

País:

Fecha Transacción:

\*Sentido:  Aceptado  Rechazado

Justificación del dictamen:

9. Para finalizar el proceso debemos dar clic en el botón guardar, enseguida el sistema nos dirá que el dictamen se genero de manera exitosa

Antes de ir a Activo  
Consulta Certificado Internacional

**El dictamen ha sido generado exitosamente.**

No. de Certificado Internacional:

País:

Fecha Transacción:

\*Sentido Dictamen:  Aceptado  Rechazado

Justificación del dictamen:



Proceso para validar un certificado electrónico transmitido por Chile, Colombia o Perú.



10. El estatus del certificado electrónico, se actualiza en el sistema y en ese momento el otro país recibe la retroalimentación del trámite.

Consulta Certificado Internacional

No. de Certificado Internacional

País

Consultar

Limpiar

No. Certificado Internacional	Sentido	País	Fecha Expedición
CFE-10-004886-17	Acceptado	COLOMBIA (REPUBLICA DE)	11/09/2017
CFE-08-007621-17	Acceptado	COLOMBIA (REPUBLICA DE)	14/09/2017
CFE-12-003515-17		COLOMBIA (REPUBLICA DE)	16/09/2017
CFE-10-004987-17		COLOMBIA (REPUBLICA DE)	17/09/2017
CFE-08-007862-17		COLOMBIA (REPUBLICA DE)	18/09/2017
CFE-01-049039-17		COLOMBIA (REPUBLICA DE)	21/09/2017
COFSF1503	Rechazado	COLOMBIA (REPUBLICA DE)	21/06/2016
COFSF1503		COLOMBIA (REPUBLICA DE)	21/06/2016
COFSF1503		COLOMBIA (REPUBLICA DE)	21/06/2016
COFSF1503		COLOMBIA (REPUBLICA DE)	21/06/2016

Página 1 de 27 Mostrando 1 - 10 de 267

11. El oficial continua con la revisión del tramite documental en la ventanilla.



Adicional al proceso de intercambio, con la finalidad de darle mayor certeza a la información transmitida, el oficial podrá revisar la veracidad de los CFI en el enlace de consulta de cada país, ante cualquier duda.

- Para el caso de **Chile**, el enlace de consulta es el siguiente:

<http://multipuerto.sag.gob.cl/visitante/busquedaFito.asp>

- Para el caso de **Colombia**, el enlace de consulta es el siguiente:



[https://afrodita.ica.gov.co/consultas\\_cfe/AddCONSULTAS\\_CFEPAGE.aspx](https://afrodita.ica.gov.co/consultas_cfe/AddCONSULTAS_CFEPAGE.aspx)

- Para el caso de **Perú**, el enlace de consulta es el siguiente:

<https://servicios.senasa.gob.pe/verify/>



## Atención de dudas e incidencias



Cualquier incidencia detectada en el proceso de intercambio por las OISAs que reciban CFI de estos países, deberán enviar correo a:

- Delfino Hernández Garrido, 555905-1000 Ext. 51296.  
Correo: [dqif-delfino@senasica.gob.mx](mailto:dqif-delfino@senasica.gob.mx)
- Francisco Javier Torres González. Ext 54975.  
Correo [francisco.torres@senasica.gob.mx](mailto:francisco.torres@senasica.gob.mx)
  - Luis Alejandro Monjaraz Juárez. Ext 54314.  
Correo [luis.monjaraz.i@senasica.gob.mx](mailto:luis.monjaraz.i@senasica.gob.mx)
  - Lourdes Gabriela Sánchez Almaraz. Ext 54983.  
Correo [lourdes.sanchez.i@senasica.gob.mx](mailto:lourdes.sanchez.i@senasica.gob.mx)
  - Santiago Soto Vázquez. Ext 54267.  
Correo [santiago.soto.i@senasica.gob.mx](mailto:santiago.soto.i@senasica.gob.mx)
- Marcar copia a la subdirección operativa que lo coordina.














**Anexo 48: Determinación de inspección física en carne, vísceras y despojos**

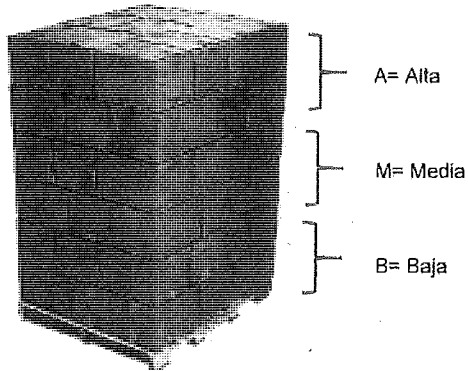


La toma de muestra aleatoria, que describe la hoja de trabajo en la fase de inspección física, que utilizará el personal operativo de las OISA, se interpretará de la siguiente forma:

Presentación del producto	
Pa= Pallet (estructura que sostiene las cajas o combos)	 
Caj= Caja	
Can= Canales	
MCa= Medias Canales	
Muestra para el laboratorio	
TM= Toma de muestra ( 250 grs)	 
Análisisx Organoléptico	y/o Laboratorio



### Nivel de Inspección



#### **Captura del trámite SENASICA 03-012-B Solicitud para la Expedición del Certificado para Importación. Captura del Certificado.**

Para la captura del trámite en el portal de la Ventanilla Digital Mexicana de Comercio Exterior (VDMCE), el usuario deberá capturar en el campo de "datos generales de la mercancía productos o subproductos" lo siguiente:

**Presentación=** Elegir del catálogo, pallet, canales, medias canales u otro

**Cantidad de presentación=** # de pallets que transporta en la unidad (cajas o combos) o bien, # de canales o medias canales

**Tipo de presentación =** Elegir del catálogo, caja, combo o no aplica

Lo anterior, conforme a la siguiente pantalla



**Datos Generales de la Mercancía Productos o Subproductos**

Comercio Exterior:  **Exportación**  **Importación**  **Regimen de libre comercio internacional**

Fracción arancelaria:  **Exportación de la Mercancía arancelaria**

Descripción:

Origen del país:  **USMCA**

Origen del lugar:  **USMCA**  **Resto del mundo**

Espeque:  **Uso 1**  **Uso 2**  **Uso 3**  **Uso 4**  **Uso 5**  **Uso 6**  **Uso 7**  **Uso 8**  **Uso 9**  **Uso 10**  **Uso 11**  **Uso 12**  **Uso 13**  **Uso 14**  **Uso 15**  **Uso 16**  **Uso 17**  **Uso 18**  **Uso 19**  **Uso 20**  **Uso 21**  **Uso 22**  **Uso 23**  **Uso 24**  **Uso 25**  **Uso 26**  **Uso 27**  **Uso 28**  **Uso 29**  **Uso 30**  **Uso 31**  **Uso 32**  **Uso 33**  **Uso 34**  **Uso 35**  **Uso 36**  **Uso 37**  **Uso 38**  **Uso 39**  **Uso 40**  **Uso 41**  **Uso 42**  **Uso 43**  **Uso 44**  **Uso 45**  **Uso 46**  **Uso 47**  **Uso 48**  **Uso 49**  **Uso 50**  **Uso 51**  **Uso 52**  **Uso 53**  **Uso 54**  **Uso 55**  **Uso 56**  **Uso 57**  **Uso 58**  **Uso 59**  **Uso 60**  **Uso 61**  **Uso 62**  **Uso 63**  **Uso 64**  **Uso 65**  **Uso 66**  **Uso 67**  **Uso 68**  **Uso 69**  **Uso 70**  **Uso 71**  **Uso 72**  **Uso 73**  **Uso 74**  **Uso 75**  **Uso 76**  **Uso 77**  **Uso 78**  **Uso 79**  **Uso 80**  **Uso 81**  **Uso 82**  **Uso 83**  **Uso 84**  **Uso 85**  **Uso 86**  **Uso 87**  **Uso 88**  **Uso 89**  **Uso 90**  **Uso 91**  **Uso 92**  **Uso 93**  **Uso 94**  **Uso 95**  **Uso 96**  **Uso 97**  **Uso 98**  **Uso 99**  **Uso 100**

Procedimiento:  **Uso 1**  **Uso 2**  **Uso 3**  **Uso 4**  **Uso 5**  **Uso 6**  **Uso 7**  **Uso 8**  **Uso 9**  **Uso 10**  **Uso 11**  **Uso 12**  **Uso 13**  **Uso 14**  **Uso 15**  **Uso 16**  **Uso 17**  **Uso 18**  **Uso 19**  **Uso 20**  **Uso 21**  **Uso 22**  **Uso 23**  **Uso 24**  **Uso 25**  **Uso 26**  **Uso 27**  **Uso 28**  **Uso 29**  **Uso 30**  **Uso 31**  **Uso 32**  **Uso 33**  **Uso 34**  **Uso 35**  **Uso 36**  **Uso 37**  **Uso 38**  **Uso 39**  **Uso 40**  **Uso 41**  **Uso 42**  **Uso 43**  **Uso 44**  **Uso 45**  **Uso 46**  **Uso 47**  **Uso 48**  **Uso 49**  **Uso 50**  **Uso 51**  **Uso 52**  **Uso 53**  **Uso 54**  **Uso 55**  **Uso 56**  **Uso 57**  **Uso 58**  **Uso 59**  **Uso 60**  **Uso 61**  **Uso 62**  **Uso 63**  **Uso 64**  **Uso 65**  **Uso 66**  **Uso 67**  **Uso 68**  **Uso 69**  **Uso 70**  **Uso 71**  **Uso 72**  **Uso 73**  **Uso 74**  **Uso 75**  **Uso 76**  **Uso 77**  **Uso 78**  **Uso 79**  **Uso 80**  **Uso 81**  **Uso 82**  **Uso 83**  **Uso 84**  **Uso 85**  **Uso 86**  **Uso 87**  **Uso 88**  **Uso 89**  **Uso 90**  **Uso 91**  **Uso 92**  **Uso 93**  **Uso 94**  **Uso 95**  **Uso 96**  **Uso 97**  **Uso 98**  **Uso 99**  **Uso 100**

El origen del país:  **USMCA**  **Resto del mundo**

El origen del lugar:  **USMCA**  **Resto del mundo**

El tipo de presentación:  **Uso 1**  **Uso 2**  **Uso 3**  **Uso 4**  **Uso 5**  **Uso 6**  **Uso 7**  **Uso 8**  **Uso 9**  **Uso 10**  **Uso 11**  **Uso 12**  **Uso 13**  **Uso 14**  **Uso 15**  **Uso 16**  **Uso 17**  **Uso 18**  **Uso 19**  **Uso 20**  **Uso 21**  **Uso 22**  **Uso 23**  **Uso 24**  **Uso 25**  **Uso 26**  **Uso 27**  **Uso 28**  **Uso 29**  **Uso 30**  **Uso 31**  **Uso 32**  **Uso 33**  **Uso 34**  **Uso 35**  **Uso 36**  **Uso 37**  **Uso 38**  **Uso 39**  **Uso 40**  **Uso 41**  **Uso 42**  **Uso 43**  **Uso 44**  **Uso 45**  **Uso 46**  **Uso 47**  **Uso 48**  **Uso 49**  **Uso 50**  **Uso 51**  **Uso 52**  **Uso 53**  **Uso 54**  **Uso 55**  **Uso 56**  **Uso 57**  **Uso 58**  **Uso 59**  **Uso 60**  **Uso 61**  **Uso 62**  **Uso 63**  **Uso 64**  **Uso 65**  **Uso 66**  **Uso 67**  **Uso 68**  **Uso 69**  **Uso 70**  **Uso 71**  **Uso 72**  **Uso 73**  **Uso 74**  **Uso 75**  **Uso 76**  **Uso 77**  **Uso 78**  **Uso 79**  **Uso 80**  **Uso 81**  **Uso 82**  **Uso 83**  **Uso 84**  **Uso 85**  **Uso 86**  **Uso 87**  **Uso 88**  **Uso 89**  **Uso 90**  **Uso 91**  **Uso 92**  **Uso 93**  **Uso 94**  **Uso 95**  **Uso 96**  **Uso 97**  **Uso 98**  **Uso 99**  **Uso 100**

**Presentación:**

Selecciona un valor

Selecciona un valor

Otra

Pallets

Canales

Medios canales

**Tipo presentación:**

Selecciona un valor

Selecciona un valor

Caja

Combos

No Aplica

\* Cuando no se capturan bien estos campos, no se visualizará de manera correcta el aleatorio para la Inspección física, por lo cual será motivo de requerimiento.

A continuación se muestran ejemplos de los aleatorios que arroja las hojas de trabajo en la etapa de inspección física y el cual deberá ejecutar el personal operativo de las OISA.

**Ejemplo 1. Formula aleatoria con un tamaño de lote en toneladas de 15.1 a 20, presentación en cajas, conforme al numeral 5.4.6 de la NOM-030-ZOO-1995.**


Inspección en Punto de Ingreso
Pa12A-7Caj*TM, Pa9A-7Caj
Anab&#65533;licos

CABINA	
1	2
3	4
5	6
7	8
9	10
11	12
13	14
15	16
17	18
19	20


El cual se interpreta de la siguiente manera:

De los pallets que se encuentran distribuidos en la unidad del transporte se deberá llevar al laboratorio del PVIZI 14 cajas de las cuales se 7 de ellas serán extraídas del pallet número 12 de la parte alta y 7 cajas del pallet 9 de la parte alta, cabe precisar que del pallet 12 de las cajas seleccionadas y como indica el aleatorio\*TM, se deberá seleccionar la pieza para extraer los 250 gm para su envío al laboratorio oficial o aprobado, (cuando aplique, es decir para vísceras y despojos solo hígado, riñón y recortes de grasa), lo anterior en apego al anexo 25. Cuadro A.

El análisis arrojado para el laboratorio aprobado u oficial de acuerdo al sistema será Anabólicos.



Pallet 9, Tomar 7 cajas  
Cajas



Pallet 12, Tomar 7


**Ejemplo 2. Formula aleatoria con un tamaño de lote en toneladas de 20.1 a 99.9, presentación en cajas, conforme al numeral 5.4.6 de la NOM-030-ZOO-1995.**

Inspección en Punto de Ingreso
Pa14M-10Caj, Pa5A-10Caj, Pa20A-10Caj*TM
Anab&#65533;licos


CABINA	
1	2
3	4
5	6
7	8
9	10
11	12
13	14
15	16
17	18
19	20

De los pallets que se encuentran distribuidos en la unidad del transporte se deberá llevar al laboratorio del PVIZI 30 cajas de las cuales, 10 de ellas serán extraídas del pallet número 14 de la parte media, 10 cajas del pallet 5 de la parte alta y 10 cajas del pallet 20 de la parte alta, cabe precisar que del pallet 20 de las cajas seleccionadas y como indica el aleatorio\*TM, se deberá seleccionar la pieza para extraer los 250 gm para su envío al laboratorio oficial o aprobado, (cuando aplique, es decir para vísceras y despojos solo hígado, riñón y recortes de grasa), lo anterior en apego al anexo 25. Cuadro A. Cuando la presentación sea diferente como por ejemplo las pastas únicamente el producto se extraerá del aleatorio que arroja la hoja de trabajo. Cuando marque \*TM se deberá tomar los 250 gm para su envío al laboratorio oficial o aprobado (cuando aplique).


El análisis arrojado para el laboratorio aprobado u oficial de acuerdo al sistema será Anabólicos.



Pallet 14, Tomar 10 Cajas

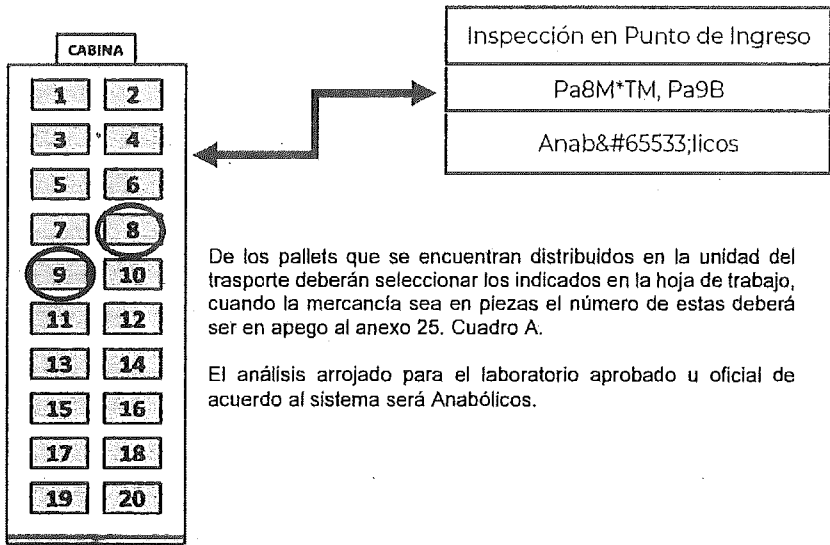


Pallet 5, Tomar 10 cajas




Pallet 20, Tomar 10 Cajas

Ejemplo 3. Formula aleatoria, presentación en combos




De los pallets que se encuentran distribuidos en la unidad del transporte deberán seleccionar los indicados en la hoja de trabajo, cuando la mercancía sea en piezas el número de estas deberá ser en apego al anexo 25. Cuadro A.

El análisis arrojado para el laboratorio aprobado u oficial de acuerdo al sistema será Anabólicos.



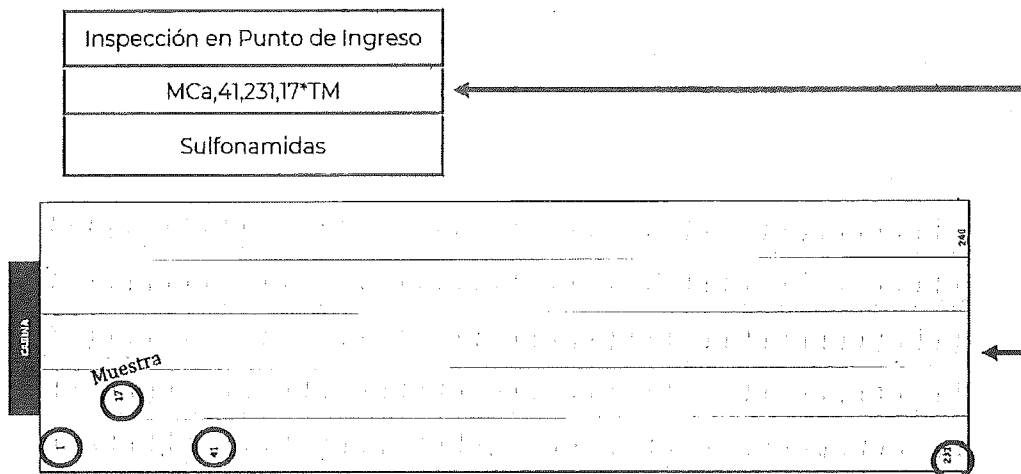
Pallet (Combo) 8, Tomar # Piezas



Pallet (Combo) 9, Tomar # Piezas



**Ejemplo 4. Formula aleatoria, presentación en medias canales, conforme al numeral 5.7.2 de la NOM-030-ZOO-1995.**



La selección de las canales será acorde a la hoja de trabajo en apego al anexo 25 Cuadro B., la media canal que indique \*TM se deberá tomar los 250 gm para su envío al laboratorio oficial o aprobado

NOTA: Las ilustraciones son ejemplos, desde que punto se iniciara con la numeración de los PA, MCa o CAN, todo dependerá del acomodo que realice el PVIZI, por lo cual el OSAAP podrá elegir ese criterio.

**Anexo 25. Plan de muestreo y criterios de aceptación o rechazo.**



**Cuadro A. Tamaño de la muestra para cajas y criterios de aceptación y rechazo.**

Tamaño de lote (toneladas)	Cajas o piezas a inspeccionar	Críticos		Mayores		Total	
		*Ac	**Re	Ac	Re	Ac	Re
Hasta 2	1	0	1	1	2	10	11
2.1 a 5	4	0	1	1	2	12	13
5.1 a 10	7	0	1	1	2	14	15
10.1 a 15	10	0	1	2	3	16	17
15.1 a 20	15	0	1	2	3	18	19
20.1 a 99.1	30	0	1	3	4	26	27
100 a 250	40	0	1	4	5	35	36
250 o más	60	1	2	5	6	45	46

**Cuadro B. Tamaño de la muestra para canales y criterios de aceptación y rechazo.**

Tamaño de lote (toneladas)	Tamaño de la muestra	Críticos		Mayores		Total	
		Ac	Re	Ac	Re	Ac	Re
100 o menos	3	1	2	4	5	12	13
101 a 250	7	2	3	8	9	24	25
251 a 500	14	4	5	14	15	45	46
501 a más	22	6	7	21	22	68	69

\*Ac: Aceptado

\*Re: Rechazado